

JĘZYK ANGIELSKI KLASA II








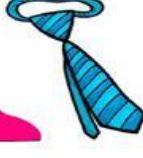





TEMAT: CLOTHES – put on / take off.

Hi kids! Are you all right?

Przypomnijmy sobie: połączcie wyrazy z odpowiednimi obrazkami –

Vocabulary: Clothes & Accessories

Match words and pictures

hat	<input type="checkbox"/>	1 	2 	3 
coat	<input type="checkbox"/>	4 	5 	6 
tie	<input type="checkbox"/>	7 	8 	9 
dress	<input type="checkbox"/>	10 		
gloves	<input type="checkbox"/>	11 	12 	13 
belt	<input type="checkbox"/>			
t shirt	<input type="checkbox"/>			
cardigan	<input type="checkbox"/>			
trousers	<input type="checkbox"/>			
Socks	<input type="checkbox"/>			
jeans	<input type="checkbox"/>			
shoes	<input type="checkbox"/>			
jumper	<input type="checkbox"/>			

Use the words above to complete the following:

1. We wear these on our **hands** in winter:
2. We wear it on our **head**:
3. We wear it in winter:
4. Men wear it around their neck:

WEAR – nosić, mieć na sobie.

Kiedy zakładamy coś mówimy PUT ON, kiedy zdejmujemy mówimy TAKE OFF.

Obejrzyj filmik i powtarzaj zdania: <https://www.youtube.com/watch?v=jTBVpfZWfBA>

Zakładamy różne ubrania zależnie od pogody oraz miejsca, do którego się wybieramy.

Popatrzcie na historyjki i śpiewajcie piosenki razem z dziećmi:

<https://www.youtube.com/watch?v=5e3kVR3wSSM&list=LL3vl0kBtueoGMxPTkatCnCc&index=265>

Wieczorem zdejmujemy odzież – TAKE OFF i mówimy Dobranoc (GOOD NIGHT).

Posłuchaj i powtarzaj: <https://www.youtube.com/watch?v=VE7asp83xSU>

Odgadnij, jakie to ubranie: <https://games4esl.com/clothes-games-and-activities/>

Great job! See you next time!

Kontakt do nauczyciela: l.swinarska@sp9.edu.gdansk.pl